

Sillón Cartago Bariátrico



Características

Los sillones están especialmente diseñados para su utilización en hospitales, clínicas, residencias y también para la asistencia domiciliar y este modelo en concreto está especialmente diseñado para pacientes denominados bariátricos.

El sillón está compuesto por:

Estructura metálica tubular recubierta de pintura de poliéster, con asiento, respaldo y tramo de piernas tapizados, con posibilidad de hacerlo en diversos colores.

Esta estructura metálica hace que sean robustos y resistentes al uso.

Articula en dos tramos gracias a un amortiguador de gas que es accionado mediante una palanca situada en el lateral del sillón.

Respaldo partido.

Reposabrazos abatibles para permitir el acceso por sus laterales.

Reposapiernas extensible incorporado.

Carga máxima de seguridad de 200 kg.



Amortiguador



Ø Ruedas



Longitud total



Anchura total



Altura total



Altura asiento



Anchura asiento



Inclinación



Peso paciente



W42491901
UNE-EN 603 1488
UNE-EN 603 1500
ER-0447/2015
GS-0011/2015
GA-2015/0182

AENOR
Empresas
Registradas
UNE-EN 603 1500

AENOR
Instituto para
Promover
Innovación
UNE-EN 603 1488

AENOR
Gestión
Ambiental
UNE-EN 603 1488

ER-0447/2015

GS-0011/2015

GA-2015/0182

Sillón Cartago Bariátrico



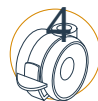
TECNOIMAGEN
www.tecnoimagen.com.ar | 0810 333 8273

Información técnica

Longitud total en posición sentado (A)	1150 mm.
Anchura total con reposabrazos (B)	700 mm.
Altura total (C)	1230 mm.
Altura de la superficie de sentarse (D)	530 mm.
Anchura de la superficie de sentarse (E)	580 mm.
Inclinación máxima del respaldo (respecto del asiento) (F)	99°
Inclinación máxima del respaldo tumbado (respecto del asiento) (G)	155°
Peso máximo paciente (MPW)	200 kg.

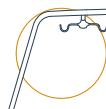
Estándar

Transporte



4 ruedas

Accesorios



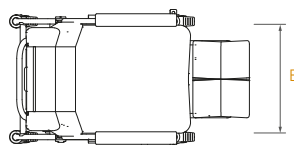
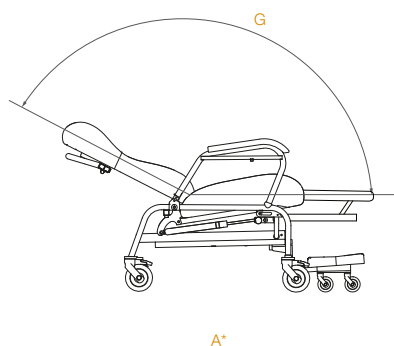
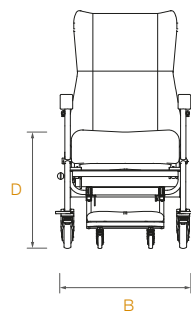
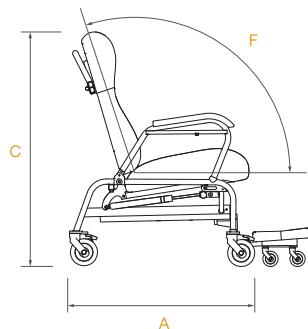
Portasueros



Portabombonas



Mesa auxiliar



Tapizado

Silvertex




Cream




Shiitake



Safran




Orange



Wine




Red



Pistacho



Delft



Sapphire




Titanium


Valencia




Weiss



Beige




Nectarine



Orange




Rot




Delft




Jade



Laurel



Perle



Titan