






 98'5 Longitud total	 90 Anchura total	 98'5 Altura total
 45 Altura asiento	 69 Anchura asiento	 57 Profundidad asiento
 62 Peso	 135 Peso paciente	

Características

El sillón B-Class está especialmente diseñado para aportar la mayor comodidad del acompañante en hospitales, clínicas y residencias.

Algunas de sus características principales son:

- Estructura:

Estructura resistente realizada en acero inoxidable, que le confiere alta resistencia a los impactos y lo protege contra la oxidación.

El sillón ha sido diseñado con líneas suaves y con bordes redondeados, sin aristas ni superficies cortantes para que no exista ningún problema de cortes o arañazos.

- Espumas:

Todo el sillón, excepto el hueco interior y el asiento, está formado por una base de espuma de poliuretano (25 kg/m³).

El asiento del sillón está fabricado en una espuma de densidad mayor (30 kg/m³), que proporciona mayor resistencia al hundimiento, garantizando una postura ergonómica.

- Tapizado:

Las espumas están tapizadas con telas vinílicas exentas de látex, transpirables, de fácil limpieza, resistentes a la abrasión, antimicrobiano, antimicrobiano e ignífuga M2.

- Convertible:

El sillón se puede desplegar mediante un sistema manual, de fácil manejo, que convierte el sillón en una cama individual.

- Hueco interior:

Una vez desplegado, el sillón cuenta en la zona de las extremidades con un hueco interior, de apertura manual, para poder guardar mantas o sábanas.

Interiormente también se encuentra tapizado, al igual que el resto del sillón.

- Movilidad:

Para un manejo más fácil y cómodo para el usuario, cuenta con cuatro (4) ruedas dobles de 75 mm.

Además para una mayor seguridad a la hora del descanso, las ruedas traseras cuentan con sistema de frenado individual.

- Reposabrazos:

Reposabrazos integrados, tapizados amplios y lisos, que favorecen la comodidad del usuario y evita puntos de presión en él.



UNE-EN ISO 9001
UNE-EN ISO 13485
UNE-EN ISO 14001



AENOR
Especial Registrada
UNE-EN ISO 9001



AENOR
Especial Registrada
UNE-EN ISO 13485



AENOR
Gestión Ambiental
UNE-EN ISO 14001

ER-0447/2015

GS-0011/2015

GA-2010/0182

Información técnica

Longitud total (Sillón)	985 mm. ± 10 mm.
Longitud total (Cama)	2000 mm. ± 10 mm.
Anchura total con reposabrazos	900 mm. ± 10 mm.
Altura total	985 mm. ±10 mm.
Altura de la superficie de sentarse	450 mm.
Anchura de la superficie de sentarse	690 mm.
Profundidad de la superficie de sentarse	570 mm.
Dimensión del hueco interior	620 x 600 mm
Peso del sillón	62 kg.
Capacidad de carga (SWL)	135 kg.

Tapizados

Silvertex



Valencia

