



Características

Los sillones están especialmente diseñados para su utilización en hospitales, clínicas, residencias y también para la asistencia domiciliaria.

Características:

El sillón está compuesto por una estructura metálica tubular recubierta de pintura de poliéster, con asiento, respaldo y tramo de piernas tapizados, con posibilidad de hacerlo en diversos colores.

Mecanismos de transmisión realizados en acero con acabados en Epoxi - Poliéster en polvo.

Tapizado realizado en tejido vinílico.

Ignífugo M-2 según ensayo GRV-15.

Tratamiento de protección higiénica contra el desarrollo de bacterias y hongos.

Resistente a la orina y a la sangre.

Características funcionales:

Esta estructura metálica hace que sean robustos y resistentes al uso.

Articula en dos tramos gracias a un amortiguador de gas que es accionado mediante una palanca bilateral.

Reposabrazos abatibles para permitir el acceso por sus laterales.

Reposapiernas extensible incorporado.

Confortable acolchado en espuma tapizada.

Respaldo ergonómico en zona lumbar.

Inclinación ergonómica en zona de piernas.

Versión con 2 y 4 ruedas



Amortiguador



5 - 8

Ø Ruedas



72

Longitud total



64

Anchura total



109

Altura total



43

Altura asiento



51

Anchura asiento



Inclinación

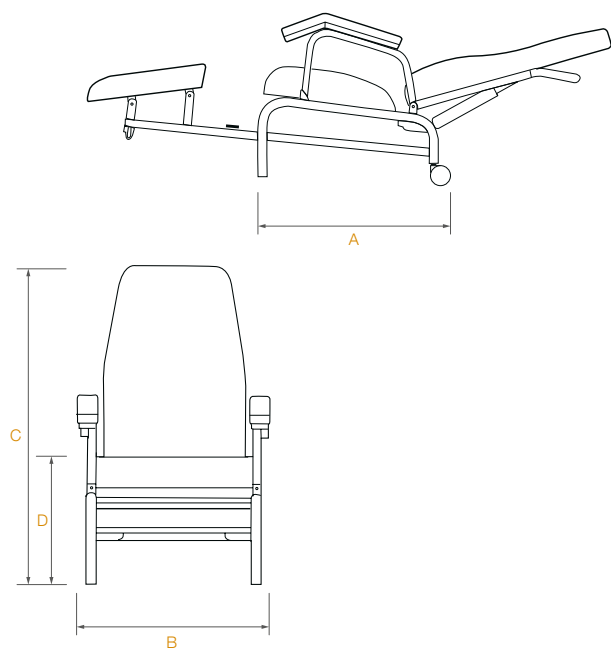


140

Peso paciente kg

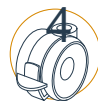
Información técnica

Longitud total en posición sentado (A)	720 mm.
Longitud total en posición tumbado	1770 / 1990 mm.
Anchura total con reposabrazos (B)	640 mm.
Altura total (C)	1090 mm.
Altura de la superficie de sentarse (D)	430 mm.
Anchura de la superficie de sentarse	510 mm.
Inclinación máxima del respaldo (respecto del asiento)	180°
Trendelenburg	15°
Peso del sillón	25 kg.
Peso máximo paciente (MPW)	140 kg.



Estándar

Transporte



4 ruedas

Opcional

Transporte

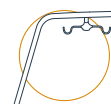


2 ruedas



Patas


Accesorios



Portasueros

Tapizado

Silvertex




Cream




Shiitake



Safran




Orange



Wine




Red



Pistacho



Delft




Sapphire




Titanium


Valencia




Weiss



Beige




Nectarine



Orange




Rot




Delft




Jade



Laurel



Perle



Titan